


A6 Injektorset

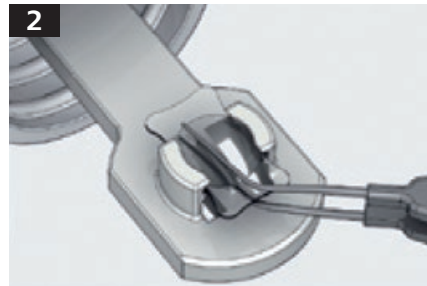
Gebrauchsanweisung für nicht-vorgeladene MICS-IOL von ZEISS



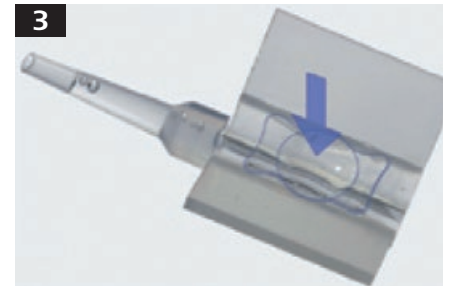
Seeing beyond



1 Füllen Sie den Zylinder bis zur Hälfte mit Viskoelastikum. Tragen Sie zwei Streifen des Viskoelastikums auf die gerade Fläche der Kartusche auf. Berühren Sie die Spitze der Kartusche nicht mit den Fingern.



2 Ziehen Sie die IOL vorsichtig mit einer Präzisionspinzette aus ihrer Halterung. Die IOL darf keinesfalls an- oder austrocknen. Nutzen Sie die Flüssigkeit aus der Flasche auf keinen Fall zur Irrigation des Patientenauges.



3 Legen Sie die IOL mittig in die geöffnete Kartusche.



4 Drücken Sie die Optik nach unten und richten Sie die IOL mittig in der Ladekammer der Kartusche aus. Schließen Sie die Kartusche. Achten Sie darauf, die IOL an keiner Stelle einzuklemmen.



5 Prüfen Sie die IOL-Position im Führungskanal der geschlossenen Kartusche. Die Haptik muss frei beweglich sein.



6 A6-Injektor mit Schlitz, in den die Kartusche eingeführt werden muss.



7 Schieben Sie die geladene Kartusche von vorne bis zum Anschlag in den Schlitz.



8 Fixieren Sie die Kartusche, indem Sie den Vorderteil des Injektors festhalten und den hinteren Teil drehen.



9 Schieben Sie den Kolben vorsichtig nach vorne. Achten Sie dabei darauf, dass sich die IOL gleichmäßig und ohne Unterbrechung vorwärts bewegt.

Die Dioptriebereiche für die jeweiligen MICS-IOLs entnehmen Sie bitte der Website <https://www.zeiss.com/meditec/de/produkte/iol/injektor-portfolio.html>.



Kartusche



A6 Injektorset mit Silikonspitze

 0120

A6 Injector Set



MDJ SAS

ZI Racine Palladuc
63650 La Monnerie Le Montel
Frankreich

de-INT_32_022_01731 CZ-V/2024 Internationale Ausgabe: Nur für den Vertrieb in ausgewählten Ländern.
Der Inhalt der Druckschrift kann von der gegenwärtigen Zulassung des Produktes oder des Serviceangebots in Ihrem Land abweichen. Für weitere Informationen wenden Sie sich bitte an unsere regionalen Vertretungen. Änderungen in Ausführung und Lieferumfang sowie technische Weiterentwicklung vorbehalten. A6 injector ist eine Marke von MDJ (0120).
© Carl Zeiss Meditec AG, 2024. Alle Rechte vorbehalten.