

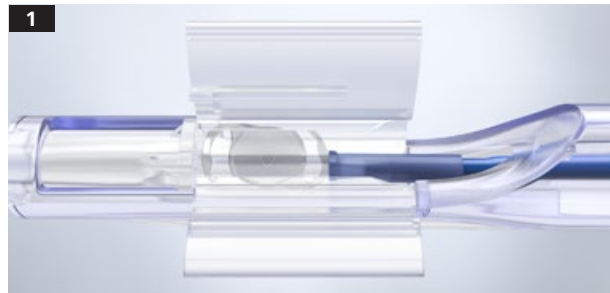
AT ELANA 841P

Instructions de manipulation




Seeing beyond

Étapes préparatoires



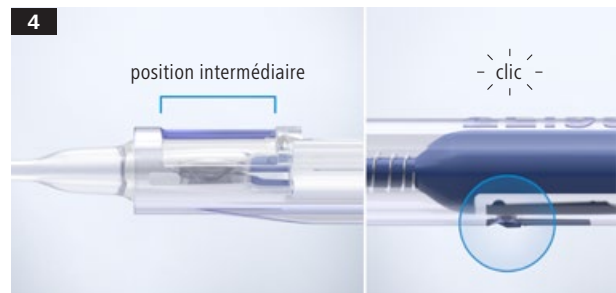
Vérifier que la lentille soit centrée et stable dans la chambre de la LIO.




Recouvrir toute la lentille et l'extrémité bleue du piston avec une **généreuse** quantité d'OVD. Évitez de toucher la lentille et l'extrémité bleue du piston.




Fermer l'opercule de la chambre de la LIO.
IMPORTANT : laisser la lentille dans cette position jusqu'à ce que le chirurgien soit prêt à l'insérer dans l'œil.



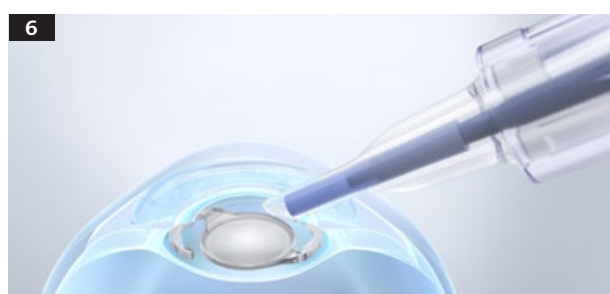
Avancer la lentille en position intermédiaire. Appuyer doucement sur le piston vers l'avant jusqu'à ce qu'un « clic » se fasse entendre.
IMPORTANT : La lentille doit être implantée immédiatement.



Injection : S'assurer que les ailes de la chambre de chargement sont orientées vers le haut.



Faire avancer lentement la lentille jusqu'à ce qu'elle soit sortie de l'injecteur. Si elle ne sort pas complètement, exercer une pression supplémentaire au niveau de la bride de pouce pour libérer la lentille. **Fonction d'assistance** : L'arrêt de rampe situé à l'arrière de l'injecteur permet de contrôler la course excessive du piston à la fin de l'administration de la LIO.



Positionner la lentille avec précaution dans le sac capsulaire.

7
Éliminer le dispositif. Ne pas réutiliser le système d'insertion.

CE 0297

AT ELANA 841P



Carl Zeiss Meditec AG

Goeschwitzer Strasse 51–52

07745 Jena

Allemagne

www.zeiss.com/elana

www.zeiss.com/med/contacts

fr-INT_32_012_00511 Imprimé en Allemagne. CZ-1/2022 Édition internationale : commercialisation uniquement dans des pays sélectionnés. Non distribué en France.
Le contenu de ce document imprimé peut diverger des clauses autorisant actuellement le produit ou des offres de prestations de service dans le pays d'utilisation. Pour obtenir de plus amples informations en la matière, contacter le représentant régional ZEISS. Sous réserve des modifications techniques des dispositifs et des éléments constitutifs de l'équipement livré.
AT ELANA 841P est une marque commerciale ou une marque déposée de la société Carl Zeiss Meditec AG ou d'autres entreprises du groupe ZEISS en Allemagne et / ou dans d'autres pays.
© Carl Zeiss Meditec AG, 2022. Tous droits réservés.