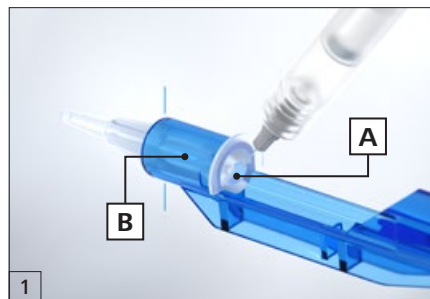


Iniettore BLUEMIXS 180 di ZEISS

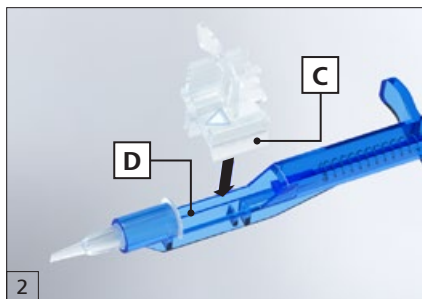
Istruzioni per il corretto utilizzo



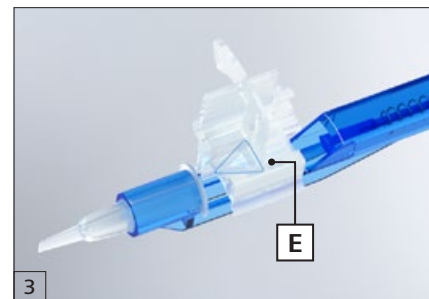
Seeing beyond




1
Inserire la cannula della siringa del dispositivo viscoelastico oculare (OVD) nel retro della punta dell'iniettore (A) ed iniettare la soluzione viscoelastica nella punta fino all'estremità anteriore del corpo blu dell'iniettore (B). Si raccomanda l'uso di una soluzione viscoelastica di Carl Zeiss Meditec.




2
Accertarsi che lo stantuffo sia completamente represso. Inserire la camera di caricamento (C) contenente la lente nell'iniettore BLUEMIXS 180 (D).



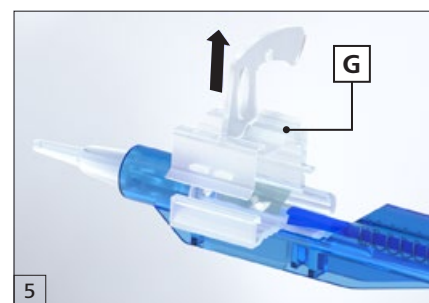
3
Il triangolo sul tappo deve essere rivolto verso la punta dell'iniettore (E).



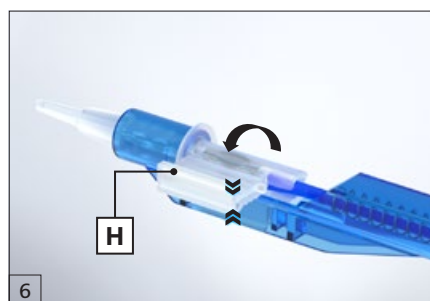
4a
Spingere delicatamente in avanti lo stantuffo fino alla posizione intermedia di arresto, verso il perno del tappo di sicurezza (F) fino a sentire un "click". È necessario spingere lo stantuffo nella posizione intermedia di arresto per garantire che la lente rimanga in posizione mentre si rimuove il tappo di sicurezza.



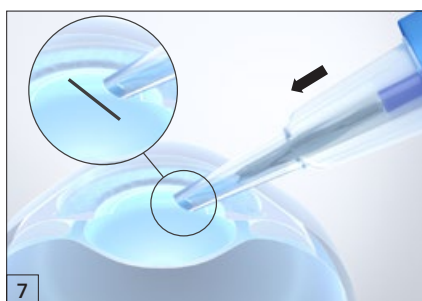
4b
Le tacche sullo stantuffo sono allineate con la parte posteriore del corpo dell'iniettore.



5
Rimuovere verticalmente il tappo di sicurezza (G). Verificare visivamente che la lente sia ben posizionata.



6
Chiudere la camera di caricamento (H). Ora la IOL è pronta all'impianto. Spingere in avanti lo stantuffo. Assicurarsi che il cuscinetto in silicone blu non bypassi il perno sul retro del tappo di sicurezza per evitare lo spostamento della lente. Se si avverte un'eccessiva resistenza mentre si spinge in avanti la lente, controllare che il cuscinetto in silicone sia completamente separato dalla lente. Ciò garantisce che l'inserimento tattile sia posizionato correttamente davanti al cuscinetto.



7
a) Introdurre la punta dell'iniettore (con il lato inclinato rivolto verso il basso) nell'incisione intraoculare.
b) Iniettare la lente intraoculare nel sacco capsulare.
c) Estrarre l'iniettore dall'incisione.
d) Rimuovere accuratamente il materiale viscoelastico dall'occhio. L'operazione di iniezione è conclusa.

CE 0297

Iniettore BLUEMIXS 180



Carl Zeiss Meditec AG
Goeschwitzer Strasse 51–52
07745 Jena
Germania
www.zeiss.com/injectors

it-INT_32_025_01811 Stampato in Germania. CZ-XII/2021 Edizione internazionale: esclusivamente per la vendita nei paesi selezionati. Il contenuto dell'opuscolo può differire dall'attuale stato di omologazione del prodotto o del servizio nel proprio paese. Contattare il rappresentante locale per ulteriori informazioni. Riserva di modifiche nell'esecuzione e nel volume della fornitura nell'ambito dell'ulteriore sviluppo tecnico. BLUEMIXS è un marchio o un marchio registrato di Carl Zeiss Meditec AG o di altre aziende del Gruppo ZEISS in Germania e / o in altri paesi. © Carl Zeiss Meditec AG, 2021. Tutti i diritti riservati.