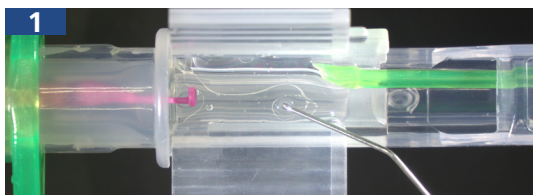



Vorbereitung der ZEISS CT LUCIA 202 (bis +27,0 dpt) mit dem ACCUJECT 3.0-3P Injektor



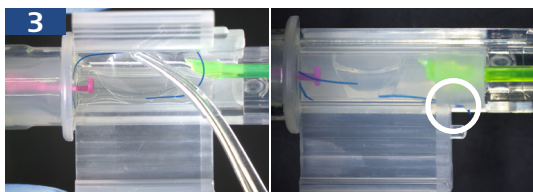
Seeing beyond




1 Befüllen Sie die Kartuschenspitze und die Ladekammer mit einer ausreichenden Menge OVD.



2 Öffnen Sie die Ladekammer, damit Sie die Intraokularlinse (IOL) einsetzen können. Setzen Sie die IOL oben mittig in die Ladekammer ein (siehe Abb.) und vergewissern Sie sich, dass sich die hintere Haptik oberhalb des grünen Injektorkolbens befindet. Die vordere Haptik sollte sich unterhalb des Positionierhakens befinden.




3 Üben Sie mit der sterilen Präzisionspinzette etwas Druck auf beide Seiten der Optik aus. So sorgen Sie dafür, dass die IOL eine konkave Form einnimmt. Schließen Sie gleichzeitig die Flügel der Ladekammer, bis diese einrasten. Vergewissern Sie sich, dass sich die hintere Haptik am Kartuschenrand befindet.



4 Lösen Sie den Aufsatz vorne am Injektor und ziehen Sie den violetten Positionierhaken vorsichtig aus der Kartuschenspitze heraus. Dadurch wird die vordere Haptik der IOL automatisch gestreckt.

Die IOL ist nun geladen und bereit für die Injektion.



5 Drücken Sie den Injektorkolben nach vorne. Schiebt sich der Kolben vorbei, ziehen Sie ihn etwas zurück und betätigen Sie ihn dann erneut. Sobald die vordere Haptik austritt, drehen Sie den Injektor etwas im Uhrzeigersinn, damit sich die Haptik entfalten kann.



6 Befindet sich die vordere Haptik in der richtigen Position, injizieren Sie behutsam die IOL. Sobald die Optik aus der Kartuschenspitze austritt, drehen Sie diese gegen den Uhrzeigersinn zurück in die Ausgangsposition. Lassen Sie den Injektorkolben los, bis sich auch die hintere Haptik löst.

Setzen Sie die hintere Haptik mit einer weiteren Bewegung direkt in den Kapselsack ein. Falls die hintere Haptik feststeckt, ziehen Sie den Kolben etwas zurück und betätigen Sie ihn dann erneut.



0297

CT LUCIA 202



0482

ACCUJECT™ 3.0-3P Injector Set



Carl Zeiss Meditec AG

Goeschwitzer Strasse 51–52

07745 Jena

Deutschland

www.zeiss.com/3-piece-iols

www.zeiss.com/injectors

Medicel AG

Dornierstrasse 11

9423 Altenrhein

Schweiz

de-015_32_022_01901 CZ-IV/2026 Internationale Ausgabe: Nur für den Vertrieb in ausgewählten Ländern.
Der Inhalt der Druckschrift kann von der gegenwärtigen Zulassung des Produktes oder des Serviceangebots in Ihrem Land abweichen. Für weitere Informationen wenden Sie sich bitte an unsere regionalen Vertretungen. Änderungen in Ausführung und Lieferung sowie technische Weiterentwicklung vorbehalten. CT LUCIA 202 ist eine Marke oder eingetragene Marke der Carl Zeiss Meditec AG oder anderer Unternehmen der ZEISS Gruppe in Deutschland und/ oder anderen Ländern. ACCUJECT 3.0-3P ist eine Marke von Medicel AG (CE 0482).
© Carl Zeiss Meditec AG, 2026. Alle Rechte vorbehalten.