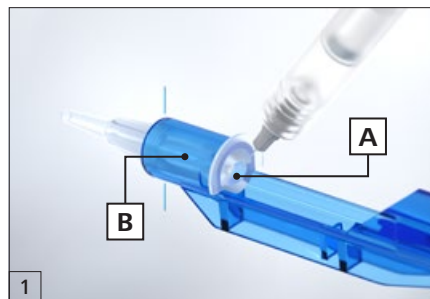


inyector BLUEMIXS 180 de ZEISS

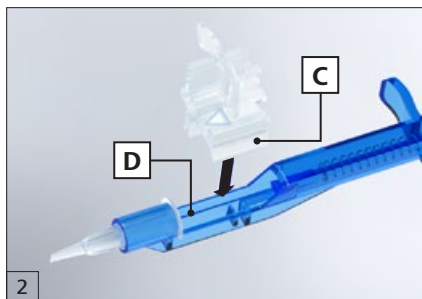
Instrucciones de uso



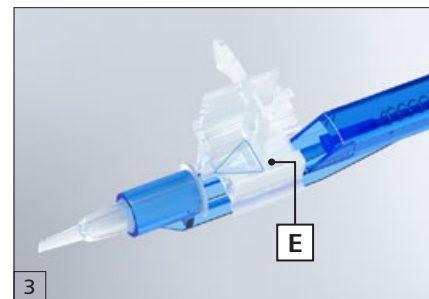
Seeing beyond




Insertar la cánula de la jeringa del dispositivo viscoelástico ocular (OVD) por la parte posterior de la punta del inyector (A) e inyectar el viscoelástico en la punta hasta que llegue al extremo delantero del cuerpo azul del inyector (B). Carl Zeiss Meditec recomienda utilizar un fluido viscoelástico de Carl Zeiss Meditec.




Asegurarse de que el émbolo esté totalmente retraído. Insertar la cámara de carga (C) que contiene la lente en el inyector BLUEMIXS 180 (D).



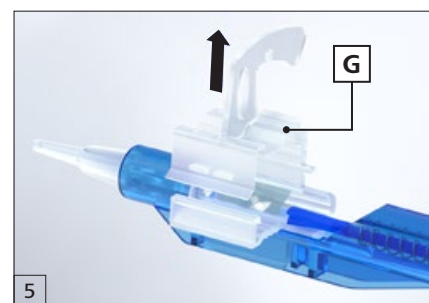
El triángulo de la tapa debe apuntar hacia la punta del inyector (E).



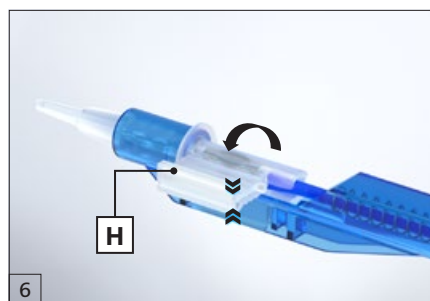
Empujar suavemente el émbolo hacia la posición de parada intermedia hasta llegar a la punta de la tapa de seguridad (F) y oír un "clic". Empujar el émbolo hacia la posición de parada intermedia es obligatorio para asegurar que la lente permanece en la posición prevista mientras se retira la tapa de seguridad.



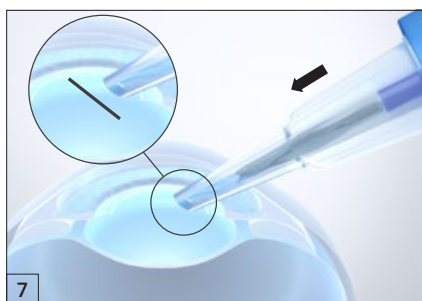
Las ranuras del émbolo están alineadas con la parte trasera del cuerpo del inyector.



Retirar la tapa de seguridad (G) verticalmente. Comprobar visualmente que la lente esté en la posición correcta.



Cerrar la cámara de carga (H). La LIO está ahora lista para inyectarse. Empujar el émbolo. Asegurarse de que la base de silicona azul no sobrepasa la punta en la parte trasera de la tapa de seguridad para evitar el desplazamiento de la lente. Si se percibe una resistencia excesiva al empujar la lente, comprobar que la base de silicona se haya separado completamente de la lente. Esto garantiza el correcto posicionamiento del háptico delante de la base.



- Insertar la punta del inyector, con la cara oblicua hacia abajo, en la incisión intraocular.
- Inyectar la lente intraocular en el saco capsular.
- Extraer el inyector de la incisión.
- Eliminar todo el material viscoelástico del interior del ojo. Ha concluido el procedimiento de inyección.

CE 0297

Inyector BLUEMIXS 180



Carl Zeiss Meditec AG
Goeschwitzer Strasse 51–52
07745 Jena
Alemania
www.zeiss.com/injectors

es-INT_32_025_01811 Impreso en Alemania. CZ-XIII/2021 Edición internacional: en venta solo en países seleccionados.
El contenido de este folleto puede diferir del estado actual de homologación del producto o del servicio en su país. Contacte con su representante regional para obtener más información. Reservado el derecho a realizar modificaciones en el diseño o el volumen de suministro por desarrollos técnicos. BLUEMIXS es una marca comercial o marca comercial registrada de Carl Zeiss Meditec AG o de otras empresas del Grupo ZEISS de Alemania y / o de otros países.
© Carl Zeiss Meditec AG, 2021. Reservados todos los derechos.