

Crea la tua aula digitale con microscopi connessi.



ZEISS Labscope



zeiss.com/digital-classroom

Seeing beyond

ZEISS Labscope

La tua app di imaging per aule digitali



Con Labscope, i tuoi microscopi ZEISS compatibili in rete si trasformano in un sistema di imaging connesso al WiFi. Creare aule digitali è estremamente semplice. Basta collegarsi a uno qualsiasi dei microscopi in qualsiasi momento e da qualsiasi punto dell'aula. All'università, a scuola o per semplice interesse personale, Labscope consente di scattare immagini e registrare video dei campioni al microscopio in modo più semplice che mai.

Caratteristiche

- Osserva ciò che è posizionato sotto ogni microscopio dell'aula
- Ottieni l'immagine live in tempo reale di ciascun microscopio con un semplice tocco
- Condividi le immagini con chi vuoi, dove vuoi
- Annota e misura i dettagli delle immagini

Ideale per l'aula digitale, presenta caratteristiche come la funzione tubo da disegno, puntatore, Labscope Teacher, blocco della configurazione e molto altro ancora

- Acquisisci le immagini in modalità wireless senza bisogno di apparecchiature informatiche
- Accedi simultaneamente alle telecamere di più microscopi, da un unico dispositivo



App di imaging. Semplice.

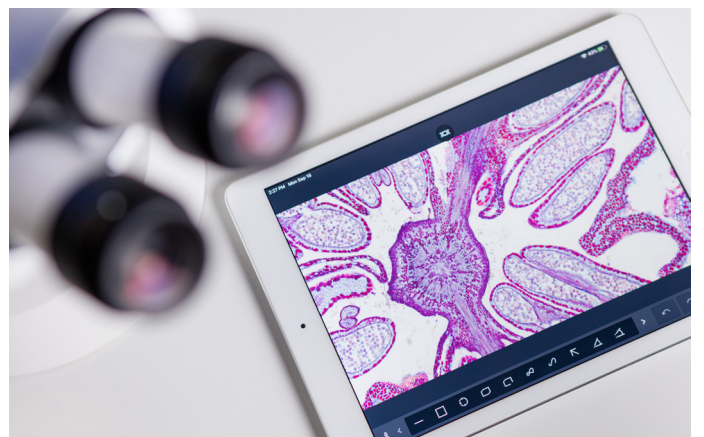
Labscope è disponibile per PC Windows e per iPad.



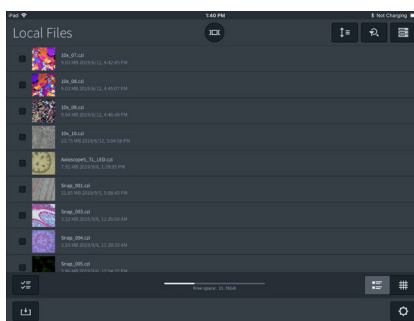
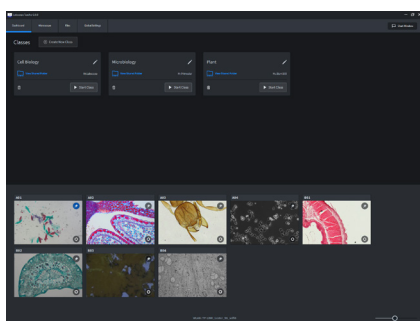
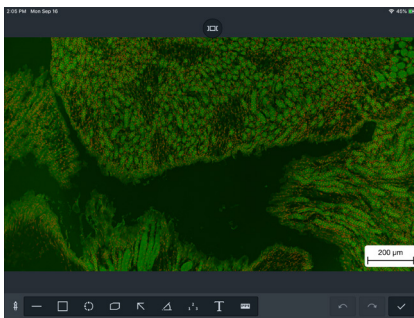
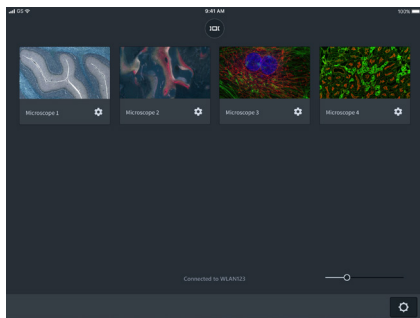
[Scarica Labscope per Windows!](#)



[Scarica Labscope per iPad!](#)



Specifiche tecniche



Sfrutta queste funzioni per l'aula digitale

- Opzioni di connessione flessibili (LAN, Wi-Fi)
- Regolazione dell'immagine
- Impostazioni di immagine (luminosità, contrasto, gamma, intensità del colore, messa a fuoco)
- Annotazioni e misurazione
- Funzione puntatore
- Funzione disegno
- Labscope Teacher

Informazioni sull'applicazione

Venditore	Carl Zeiss AG
Categoria	Formazione, documentazione, microfotografia
Compatibilità	Dispositivo iOS supportante iOS 11, 12, 13 Windows 7, 10 – 64bit Nota: per Axiocam 202 mono e Axiocam 208 color, a causa della limitazione delle prestazioni, il dispositivo Apple supportato è iPad Air 2 o versioni successive.
Dispositivi di imaging ZEISS compatibili	Primo Star HDcam, Primotech, Primovert HDcam, Stemi 305 cam, Axiocam ERC 5s, Axiocam 202 mono, Axiocam 208 color
Lingue	Italiano, ceco, cinese semplificato, coreano, francese, giapponese, inglese, polacco, portoghese, russo, spagnolo, tedesco



Carl Zeiss Microscopy GmbH
07745 Jena, Germania
microscopy@zeiss.com
www.zeiss.com/digital-classroom

Contatto Locale
Carl Zeiss S.p.A. con socio unico
Research Microscopy Solutions
Via Varesina 162
20156 Milano (MI)

Seguici sui social media:



Non indicato per uso terapeutico o per esami medico diagnostici. Le disponibilità di prodotto possono variare in base al Paese in cui è commercializzato. Contattate il vostro rappresentante locale ZEISS per ulteriori informazioni.
IT_41_012_086 | CZ 01-2024 | Soggetto a modifiche senza preavviso nel design e nella disponibilità di prodotto dovute all'ulteriore sviluppo tecnico. | © Carl Zeiss Microscopy GmbH