

# 各种设备, 自由应用

现也可在  
ANDROID  
系统使用!



蔡司 Labscope (Android 版)

[zeiss.com/labscope](https://zeiss.com/labscope)



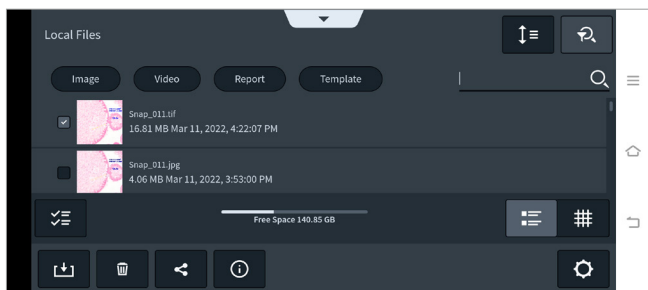
Seeing beyond

# 蔡司 Labscope (Android 版)

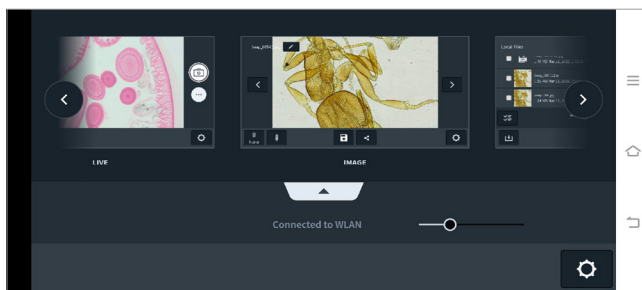
各种设备, 自由应用

如果您正在使用连接的显微镜从事数字教学, 想听一个好消息吗? Labscope 是蔡司的一款简便易用的成像应用程序, 在任何主流操作系统上均可使用。您可通过 Labscope 获取图像, 对其添加注释并进行分享——简而言之, 它会为您的课程带来新动力。更值得一提的是, 蔡司 Labscope 现在可以在 Windows 计算机、Android 以及 iOS 设备上运行了。

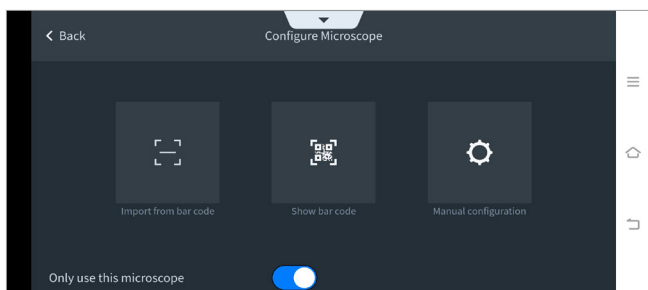
## Android 系统的 Labscope 操作界面展示



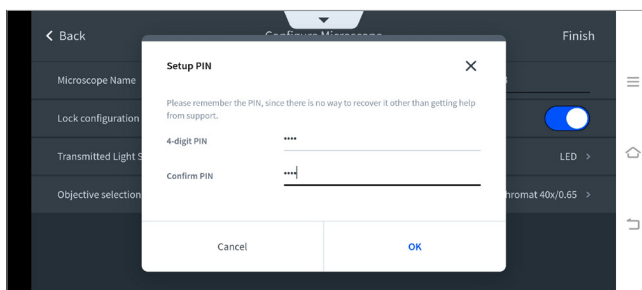
文件的管理、分类和搜索



在标签页之间轻松切换



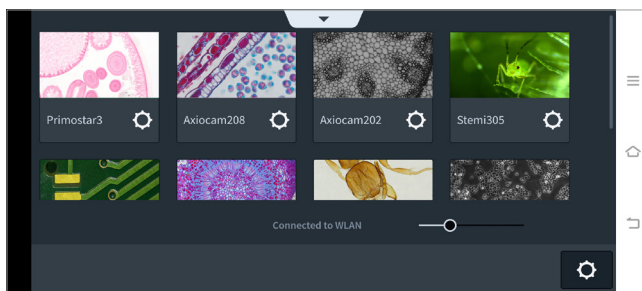
使用二维码在应用程序中配置显微镜



使用 PIN 锁定或解锁配置



标注图像



获取所有已连接显微镜的概览图

# 蔡司 Labscope (Android 版)

## 技术参数

		蔡司 Labscope (Android 版)
连接	无线网络	Wi-Fi
显微镜的缩略图	可调节尺寸的实时缩略图	●
显微镜配置	物镜选择	●
	配置锁定	●
	二维码配置	●
图像采集	单拍	●
	快拍	●
	录像	●
	绘图功能	●
图像采集设置	曝光、白平衡、光强调节	●
注释	直线、箭头、矩形、圆、文本和比例尺	●
	注释的调整: 直线、文本和文本背景的颜色与大小	●
支持的图像类型	JPEG、TIFF	●
文件管理	不同类型的文件视图、分类、搜索和共享	●
主题	深色与浅色主题	●
全局设置	常规设置、默认注释设置等	●

● 可用的功能

某些功能的可用性取决于您正在使用的相机或显微镜类型。  
Android 和 iPhone 版的蔡司 Labscope 暂不支持带有 Labscope Teacher 模块的数码互动教室。

### 系统兼容性

显微镜:

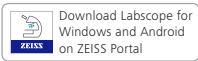

- 蔡司 Primostar 3 HDcam
- 蔡司 Primovert HDcam
- 蔡司 Stemi 305 cam
- 蔡司 Axioscope 5 / 7 / Vario
- 蔡司 Axiolab 5

显微镜相机:

- 蔡司 AxioCam ERc 5s
- 蔡司 AxioCam 202 mono
- 蔡司 AxioCam 208 color

### 系统配置要求

- 操作系统: Android 9.0 或更高版本



下载 Labscope (Windows  
版和 Android 版)

下载 Labscope  
(Android 版)

**Carl Zeiss Microscopy GmbH**  
07745 Jena, 德国  
microscopy@zeiss.com  
www.zeiss.com/labscope

卡尔蔡司 (上海) 管理有限公司  
200131 上海, 中国  
E-mail: info.microscopy.cn@zeiss.com  
全国免费服务热线: 4006800720

上海办: (021) 20821188  
北京办: (010) 85174188  
广州办: (020) 37197558  
成都办: (028) 62726777